




ПОДРОБНО

ПОРЧ

ТНП ПОПЧ
* = 168 - 92







ПОЛОТНИЩ

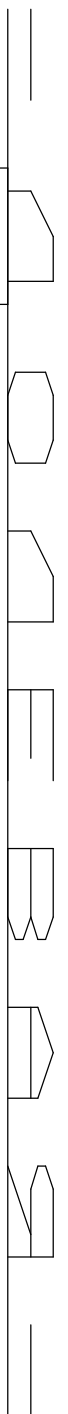
Тип Поло

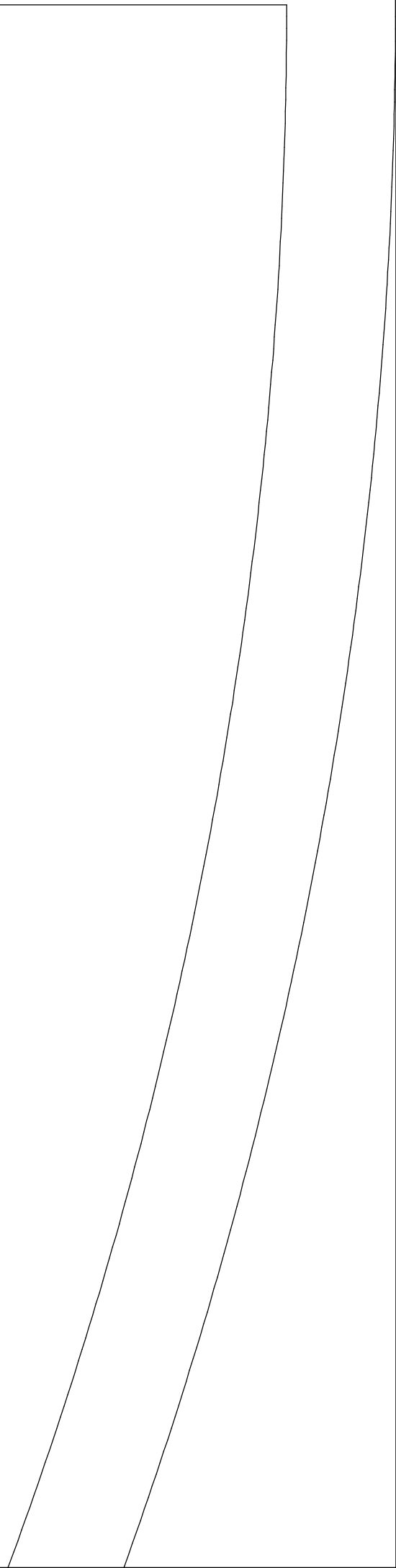
ж=168-92

Е_ЮБКИ

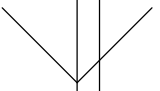
ТНАВЕРХ, Кл. Дет. =(2,2)

-76-100





ДТН АВЕРХ, Кп. Дет. = (1, 0)
-76-100





$$(Z, Z) =$$

*=168-92-76-100

Тин Понотнаберх, Кн.дет

БЕРХНЕЕ_ПОНОТНИМЕ_ЮСКИ

